

Willkommen bei k-ma process

people for process



people for process

Dosenöffnungsmaschinen

TYP CEM, COM und HDO

Öffnung der Dosen mittels Stanzkopf

Vollautomatische CEM

Teilautomatische COM

Manuelle HDO

people for process



Dosenöffnungsmaschinen TYP CEM-600-NT

Vollautomatische CEM-600-NT

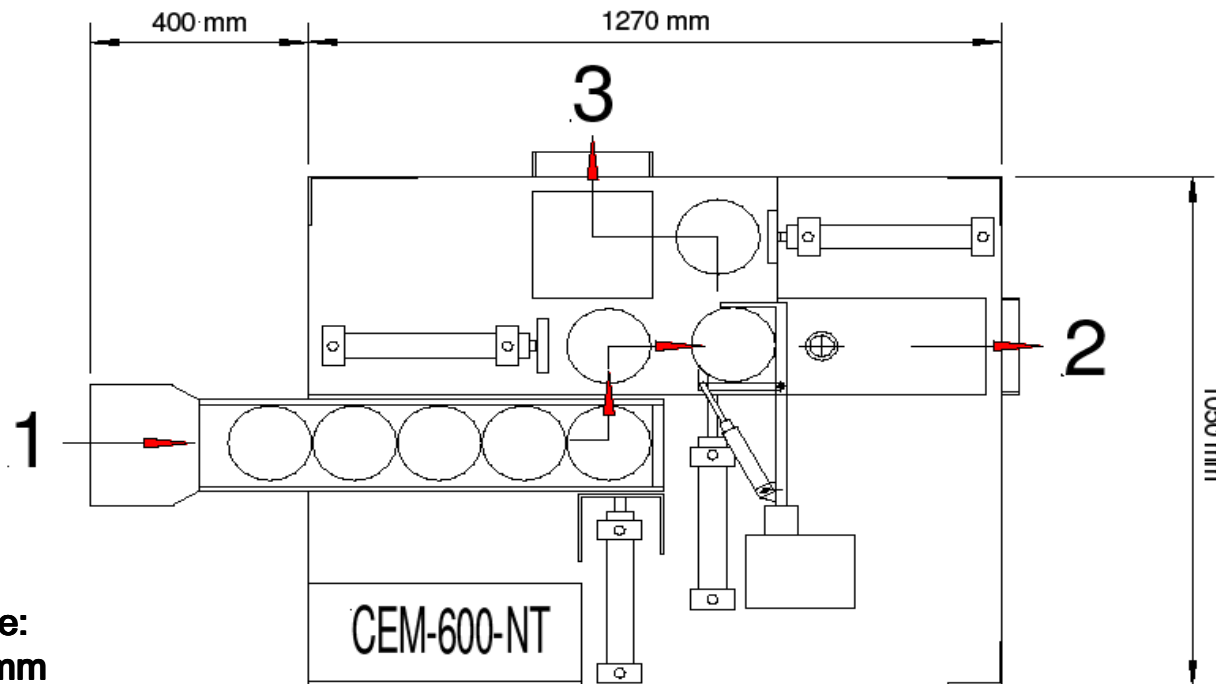


- Öffnen
- Entleeren
- Ausblasen
- Pressen



Dosenöffnungsmaschinen TYP CEM-600-NT

Vollautomatische CEM-600-NT



Anlagen-Höhe:
max. 2.300 mm

- | | |
|---------------------------------------|-----------------------|
| 1 Dosen-Zuführrollenbahn | Höhe: 1.250 mm |
| 2 Produktentleerung | Höhe: 600 mm |
| 3 Auswurf der gepressten Dosen | Höhe: 750 mm |

Dosenöffnungsmaschinen TYP CEM

Vollautomatische CEM-600-NT



Vollautomatische CEM-600-NT

Type	CEM-600-NT
Leistung	450 – 600 Dosen / h
Produkte	alle
Dosengrößen	2 + 3 + 5 kg + 10 + 12 kg
Spannung	220 Volt / 50 Hz

- Gesamte Maschine aus Edelstahl
- Stanzköpfe aus Edelstahl
- Stanzmesser aus Edelstahl
- Schnellwechsel-Stanzmesser
- Einfache Reinigung
- Reduktion um 80% der entleerten Dosen
- Ausblasvorrichtung zur optimalen Entleerung

Dosenöffnungsmaschinen TYP COM

Teilautomatische Dosenöffnungsmaschine COM mit Waschtunnel

Dosenöffnungs- maschine COM:

- > Öffnen
- > Manuelles
Entleeren
- > Pressen



Waschtunnel für volle Dosen:

- > Reinigen
- > Desinfizieren
- > Trocknen

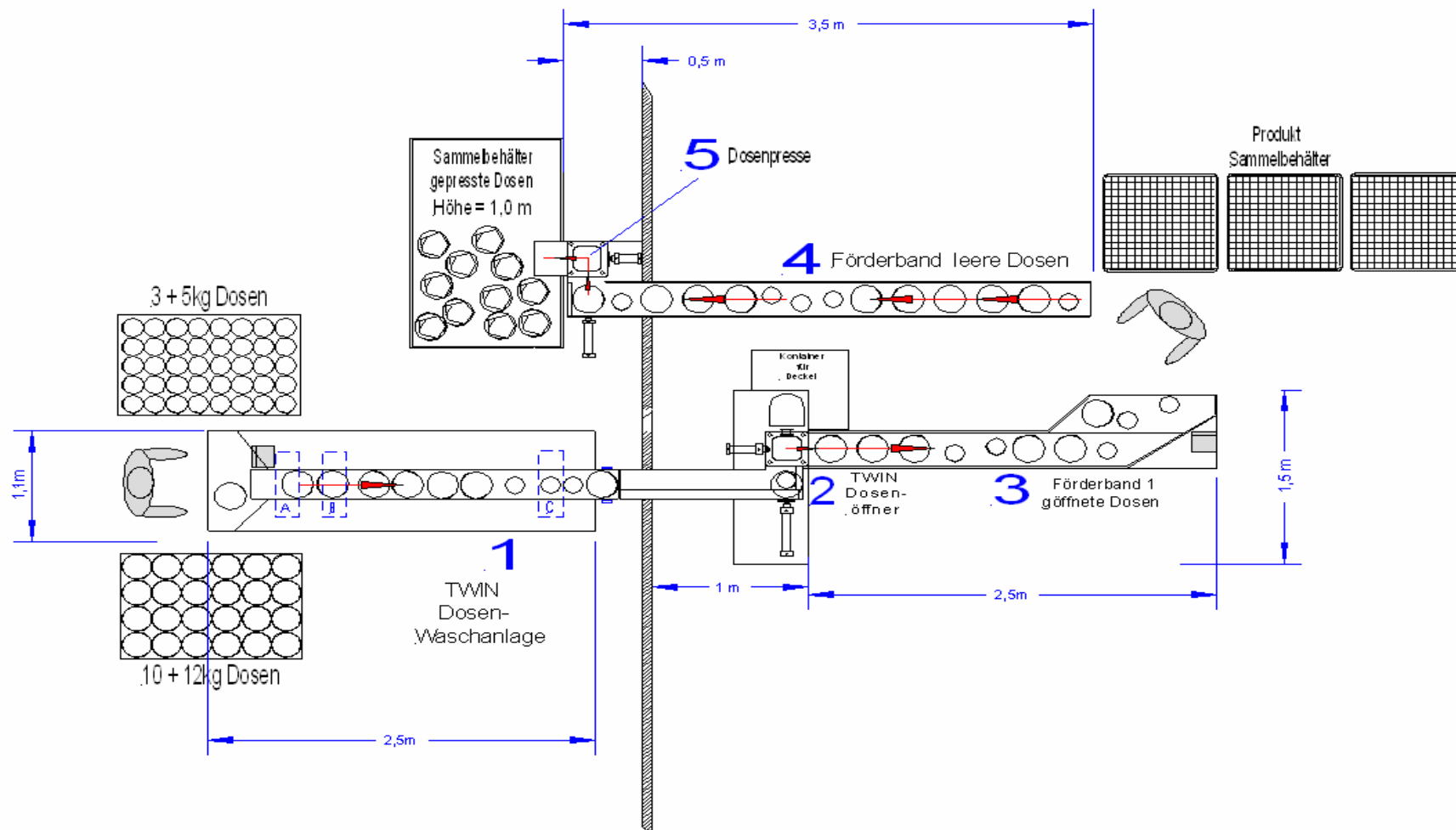
Dosenöffnungsaschinen TYP COM

K-MA
process

Applikations- und Verfahrenstechnik
von Maschinenbau Kaltenbach GmbH

KALTENBACH

vielseitig · leistungsstark · kompetent




Teilautomatische Dosenöffnungsmaschine COM mit Waschtunnel

Type	COM-800-NT
Leistung	500 – 800 Dosen / h
Produkte	alle
Dosengrößen	3 + 5 kg + 10 + 12 kg
Spannung	220 Volt / 50 Hz



Manuelle HDO-100-NT



Manuelle HDO-100-NT

Type	HDO-100-NT
Leistung	100 – 300 Dosen / h
Produkte	alle
Dosengrößen	2 + 3 + 5 kg + 10 + 12 kg
Ausführung	pneumatisch

Zubehör:

- Einzel-Stanzkopf für 2 + 3 + 5 kg Dosen
- Einzel-Stanzkopf für 10 + 12 kg Dosen
- Doppel-Stanzkopf für 2 + 3 + 5 + 10 + 12 kg Dosen
- Dosenpresse (integriert im Dosenöffner)
- Fahrbares Untergestell
- Schutzverkleidung Makrolon oder Edelstahlgitter

Dosenöffnungsmaschinen



Unsere Referenzen



Weltweit sind unsere Maschinen und Anlagen bei internationalen namhaften Konzernen und Firmen im Einsatz.